



İLİMİZ TÜM KAMU KURUM VE  
KURULUŞLARINCA GERÇEKLEŞTİRİLEN  
VEYA GERÇEKLEŞTİRİLECEK OLAN  
YATIRIM BİLGİLERİ

# DEĞERLENDİRME RAPORU

## YATIRIM PROJELERİNİN GENEL DEĞERLENDİRMESİ

*Yatırımcı Kamu Kurum ve Kuruluşlarca yürütülen;*

- **Proje Sayısı: 340 adet**
- **Proje Bedelleri Toplamı: 2 milyar 193 milyon 899 bin 071 ₺**
- **Önceki Yıllar Harcaması Toplamı: 1 milyar 144 milyon 526 bin 922 ₺**
- **2017 Yılı Program Ödenekleri Toplamı: 388 milyon 758 bin 784 ₺**
- **2017 Yılı Gelen Ödenek Toplamı: 336 milyon 979 bin 655 ₺**
- **Dönem Sonu Harcama Miktarı: 155 milyon 908 bin 954 ₺**
- **Yatırım Programındaki Ödeneğe Göre Nakdi Gerçekleşme Oranı: % 40**
- **Gelen Ödeneğe Göre Nakdi Gerçekleşme Oranı: % 46**

# MKEK Genel Müdürlüğü

₺

S. No	Projenin Adı	Proje Bedeli	Önceki Yıllar Harcaması	2017 Yılı Program Ödeneği	2017 Yılı Gelen Ödenek*	Dönem Sonu Yapılan Harcama	Dönem Sonu Nakdi Gerç. (%)	Fiziki Gerç. (%)
1	Çeşitli Etütler Projesi	300.000	0	300.000	300.000	0	0,0	0,0
2	Küresel Barut Üretimi Modernizasyonu	10.890.000	1.083.942	5.000.000	3.790.000	461.436	12,0	12,0
3	Muhtelif İşler (Barut Fabrikası)	5.790.000	0	2.100.000	5.790.000	116.820	2,0	2,0
4	Yeni Çelikhane Yapımı	269.420.000	195.123.822	77.110.000	77.110.000	37.274.445	48,0	48,0
5	Hurda ve Gemi Söküm Tesislerinin Modernizasyonu (Hurda Müdürlüğü)	56.840.000	35.490.000	15.275.000	15.275.000	1.885.858	12,0	12,0
6	Muhtelif İşler (Ağır Silah ve Çelik Fab., Pirinç Fab., Hurda İşletmesi Müd.)	11.005.000	0	8.195.000	11.005.000	472.521	4,0	4,0
7	Orta Gerilim Elektrik Sistemi Yenileme	42.490.000	19.236.554	23.650.000	20.650.000	3.917.789	19,0	19,0
8	Muhtelif İşler (Mühimmat Fabrikası, Silah Fabrikası, Destek Tes. İşl. Müd.)	24.319.000	0	10.694.000	24.319.000	996.681	4,0	4,0
9	Patlayıcı Depolarının İyileştirilmesi	16.635.000	0	14.500.000	500.000	0	0,0	0,0
<b>9 PROJE TOPLAMI</b>		<b>437.689.000</b>	<b>250.934.317</b>	<b>156.824.000</b>	<b>158.739.000</b>	<b>45.125.550</b>	<b>29,0</b>	<b>11,0</b>

# Karayolları 4. Bölge Müdürlüğü



S. No	Projenin Adı	Proje Bedeli	Önceki Yıllar Harcaması	2017 Yılı Program Ödeneği	2017 Yılı Gelen Ödenek	Dönem Sonu Yapılan Harcama	Dönem Sonu Nakdi Gerç. (%)	Fiziki Gerç. (%)
1	ANKARA-KIRIKKALE (ÜST YAPI)	461.228.000	444.543.000	2.000	0	0	0,0	96
2	KIRIKKALE-KIRŞEHİR-HİMMETDEDE AYR.	216.853.000	103.376.000	2.000.000	7.254.123	7.254.123	100	54
3	Bahşili-K.Keçili-Kulu Ayr.	80.400.000	628.000	573.000	218.628	218.628	38,0	44
4	KIRIKKALE - KAYSERİ KÖPRÜLÜ KAVŞAĞI	32.000.000	20.899.000	10.000.000	6.137.074	6.137.074	61,0	81
5	Kırıkkale İli, Delice İlçesinde KARABEKİR B.A. Köprüsü (Tarihi Köprü Onarımı)	200.000	130.000	20.000	0	0	0,0	0
6	44. Kırıkkale Şube Tesisleri	5.670.000	0	2.150.000	0	0	0,0	0
<b>6 PROJE TOPLAMI</b>		<b>796.351.000</b>	<b>569.576.000</b>	<b>14.745.000</b>	<b>13.609.825</b>	<b>13.609.825</b>	<b>92,0</b>	<b>46,0</b>

# Bahşili-Karakeçili-Kulu Yol Ayrımı



# Kırıkkale Kayseri Köprü Kavşağı



# Kırıkkale Kayseri Köprü Kavşağı



# Kırıkkale Kayseri Köprü Kavşağı





# Ankara Kırıkkale Üst yapı



# Kırıkkale Himmetdede



# DSİ 5. Bölge Müdürlüğü

₺

S. No	Projenin Adı	Proje Bedeli	Önceki Yıllar Harcaması	2017 Yılı Program Ödeneği	2017 Yılı Gelen Ödenek	Dönem Sonu Yapılan Harcama	Dönem Sonu Nakdi Gerç. (%)	Fiziki Gerç. (%)
1	Kırıkkale-Balışeyh Akçakavak, Yahşihan Mahmutlar Şarklısı Göletleri Sulamaları	3.872.724	0	375.000	3.810.000	3.812.872	100,0	44
2	Kırıkkale Keskin Büyükceceli Göleti	8.266.573	6.480.778	1.305.795	1.413.895	1.413.805	100,0	80
3	Kırıkkale Keskin Büyükceceli Göleti Sulaması	8.000.000	0	1.000	1.000	0	0,0	0,0
4	Kırıkkale Merkez Ulaş Göleti	22.000.000	0	1.000	1.000	0	0,0	0,0
5	Kırıkkale- 56.ŞubeTaşkın Koruma Tesisleri Korkuluk Yapımı 2.Kısım	3.000.000	0	300.000	0	0	0,0	0,0
6	Kırıkkale Yahşihan-Hacıballı Köyü ile Ankara-Kırıkkale Karayolu Arası Kızılırmak Nehri Yatak Tanzimi Yapılması	2.936.666	0	600.000	600.000	0	0,0	75
7	Kırıkkale Sulakyurt Danacı Köyü Tersip Bendi ve Islah Sekisi	500	0	500	500	0	0,0	0,0
8	Sulakyurt Barajı Sulaması	13.894.556	6.444.236	6.000.000	6.000.000	0	0,0	38
<b>8</b>	<b>PROJE TOPLAMI</b>	<b>61.971.019</b>	<b>12.925.014</b>	<b>8.583.295</b>	<b>11.826.395</b>	<b>5.226.677</b>	<b>61,0</b>	<b>30,0</b>

# Akçakavak Barajı Sulaması



# Büyükceceli Barajı



# Mahmutlar Şarklısı Göleti Sulaması



# Sulakyurt Barajı Sulaması



# Yeşil Vadi





# Taşkın ve Kurutma Tesisleri Onarımı



# İller Bankası Ankara Bölge Müdürlüğü



S. No	Projenin Adı	Proje Bedeli	Önceki Yıllar Harcaması	2017 Yılı Program Ödeneği	2017 Yılı Gelen Ödenek	Dönem Sonu Yapılan Harcama	Dönem Sonu Nakdi Gerç. (%)	Fiziki Gerç. (%)
1	İÇMESUYU (ÇELEBİ-HACILAR)	1.643.000	180.000	1.463,000	0	1.327,000	91,0	95
2		92.000	0	68,000	0	64,000	94,0	100
3	İÇMESUYU DEPO ŞEBEKE PROJE(YAĞŞIHAN)	68.000	0	0,000	0	0	0,0	70
4	ATIKSU ARITMA TESİSİ PROJESİ(DELİCE-KESKİN)	82.000	0	82,000	0	22,000	27,0	70
5		110.000	0	27,000	0	86,000	100,0	100
6	KANALİZASYON VE YAĞMURSUYU PROJESİ(SULAKYURT)	91.000	59.000	110,000	0	19,000	17,0	25
<b>6</b>	<b>PROJE TOPLAMI</b>	<b>2.086.000</b>	<b>239.000</b>	<b>1.750,000</b>	<b>0</b>	<b>1.518,000</b>	<b>87,0</b>	<b>77,0</b>

# Çelebi İçme Suyu



# ÇELEBİ (KIRIKKALE)İÇMESUYU ÇALIŞMALARI



# DELİCE ATIK SU TESİSİ



# SULAKYURT ATIK SU ARITMA TESİSİ



# TCDD 2. Bölge Müdürlüğü



S. No	Projenin Adı	Proje Bedeli	Önceki Yıllar Harcaması	2017 Yılı Program Ödeneği	2017 Yılı Gelen Ödenek	Dönem Sonu Yapılan Harcama	Dönem Sonu Nakdi Gerç. (%)	Fiziki Gerç. (%)
1	Ankara-Kayseri Hattı Km:91+535 de üstgeçit Yapılması	3.951.530	0	3.951.530	3.951.530	0	0,0	2,0
2	Ankara-Kayseri Hattı Km: 93+255'te Üstgeçit Köprüsü ve Altgeçit Yapılması	5.000.000	0	730.270	730.270	0	0,0	0,0
3	Irmak Depo yolları ve makaslarının yenilenmesi, depo yolunda değişiklik yapılması	722.000	0	792.036	792.036	0	0,0	50,0
4	Irmak -Zonguldak Hattı Irmak-Tüney istasyonları km 0+000 ile 80+697 arasında travers pozu yapılması	36.567.535	0	14.000.000	14.000.000	0	0,0	0,0
5	Kırıkkale Sin. Ve Telk Şefliği binasının yeni açılacak işyerleri için geliştirilmesi işi	722.071	0	725.000	725.000	260.936	36,0	80,0
<b>5 PROJE TOPLAMI</b>		<b>46.963.136</b>	<b>0</b>	<b>33.198.836</b>	<b>33.198.836</b>	<b>260.936</b>	<b>1,0</b>	<b>26,0</b>

# Vakıflar Ankara Bölge Müdürlüğü



S. No	Projenin Adı	Proje Bedeli	Önceki Yıllar Harcaması	2017 Yılı Program Ödeneği	2017 Yılı Gelen Ödenek	Dönem Sonu Yapılan Harcama	Dönem Sonu Nakdi Gerç. (%)	Fiziki Gerç. (%)
1	Çarşı Camii Yapım İşi	-	0	-	-	-	-	90
2	Delice Karababa Türbesi Restorasyon İşi	109.887	0	109.887	109.887	0	0	25
3	Keskin Çarşı Camii Restorasyon İşi	532.041	0	532.041	532.041	265.128	50	60
4	Sulakyurt Yeşilyazı Köyü Cami Restorasyon İşi	77.707	0	77.707	77.707	0	0	25
<b>4</b>	<b>PROJE TOPLAMI</b>	<b>719.635</b>	<b>0</b>	<b>719.635</b>	<b>719.635</b>	<b>265.128</b>	<b>37</b>	<b>50</b>



# KIRIKKALE MERKEZ ÇARŞI CAMİ YAPIMI (2014-2017)



# KIRIKKALE KESKİN ÇARŞI CAMİ (Restorasyon) 2016-2017

ÖNCESİ



SONRASI



# KIRIKKALE Delice Karababa Türbesi (Restorasyon) 2017

ÖNCESİ

SONRASI



# KIRIKKALE Sulakyurt / Yeşilyazı Köyü Cami (Restorasyon) 2017

ÖNCESİ



SONRASI



# Orman Bölge Müdürlüğü



S. No	Projenin Adı	Proje Bedeli	Önceki Yıllar Harcaması	2017 Yılı Program Ödeneği	2017 Yılı Gelen Ödenek	Dönem Sonu Yapılan Harcama	Dönem Sonu Nakdi Gerç. (%)	Fiziki Gerç. (%)
1	AHILLI ÇİPİ GÖLETLERİ HAVZASI AĞAÇLANDIRMA PROJESİ	418.000	0	418.000	418.000	318.000	76,0	95,0
2	CERİTMÜMİNLİ GÖLET HAVZASI AĞAÇLANDIRMA PROJESİ	418.000	0	418.000	418.000	0	0,0	0,0
3	HACILAR TOPRAK MUHAFAZA SAHASI	600.000	0	600.000	600.000	350.000	58,0	95,0
4	HİSARKÖY TOPRAK MUHAFAZA SAHASI	262.500	0	262.500	262.500	210.000	80,0	95,0
5	KILEVLİ-KIRLANGIÇ AĞAÇLANDIRMA PROJESİ	247.500	0	247.500	247.500	0	0,0	0,0
6	HIDIRŞEYH REHABİLİTASYON PROJESİ	72.288	0	72.288	72.288	65.000	90,0	70,0
7	HACIYUSUFLU REHABİLİTASYON PROJESİ	77.709	0	77.709	77.709	0	0,0	0,0
8	2017 ETÜD PROJE YAPIMI	97.614	0	97.614	97.614	75.000	77,0	75,0
9	GELİR GETİRİCİ TÜR AĞAÇLANDIRMA PROJESİ (CEVİZ, BADEM, DUT)	65.024	0	65.024	65.024	0	0,0	0,0

# Orman Bölge Müdürlüğü



S. No	Projenin Adı	Proje Bedeli	Önceki Yıllar Harcaması	2017 Yılı Program Ödeneği	2017 Yılı Gelen Ödenek	Dönem Sonu Yapılan Harcama	Dönem Sonu Nakdi Gerç. (%)	Fiziki Gerç. (%)
10	KILIÇLAR BAL ORMANI	70.000	0	70.000	70.000	0	0,0	0,0
11	DEREKIŞLA TOPRAK MUHAFAZA PROJESİ	300.000	0	300.000	300.000	250.000	83,0	95,0
12	MAHMUTLAR ŞARKLISI AĞAÇLANDIRMA PROJESİ	81.800	0	81.800	81.800	42.000	51,0	95,0
13	YENİCE TOPRAK MUHAFAZA PROJESİ	27.773	0	27.773	27.773	15.000	54,0	95,0
14	AYVATLI TOPRAK MUHAFAZA PROJESİ	34.385	0	34.385	34.385	14.000	41,0	75,0
15	HACIOBASI TOPRAK MUHAFAZA PROJESİ	43.642	0	43.642	43.642	13.000	30,0	75,0
16	SARIKAYALAR TOPRAK MUHAFAZA PROJESİ	74.060	0	74.060	74.060	24.000	32,0	85,0
17	DİNEK TOPRAK MUHAFAZA PROJESİ	79.350	0	79.350	79.350	20.000	25,0	95,0
18	DAĞ EVİ TOPRAK MUHAFAZA PROJESİ	117.703	0	117.703	117.703	35.000	30,0	95,0

# Orman Bölge Müdürlüğü



S. No	Projenin Adı	Proje Bedeli	Önceki Yıllar Harcaması	2017 Yılı Program Ödeneği	2017 Yılı Gelen Ödenek	Dönem Sonu Yapılan Harcama	Dönem Sonu Nakdi Gerç. (%)	Fiziki Gerç. (%)
19	HACİBEY TOKİ TOPRAK MUHAFAZA PROJESİ	26.450	0	26.450	26.450	15.000	57,0	95,0
20	ÇİPİDERESİ TOPRAK MUHAFAZA PROJESİ	26.450	0	26.450	26.450	7.000	27,0	95,0
21	HİSARKÖY TOPRAK MUHAFAZA PROJESİ	30.417	0	30.417	30.417	15.000	49,0	95,0
22	AKKUYU TOPRAK MUHAFAZA PROJESİ	44.436	0	44.436	44.436	14.000	32,0	95,0
23	DELİCE KARABEKİR TOPRAK MUHAFAZA PROJESİ	24.334	0	24.334	24.334	20.000	82,0	95,0
24	KILIÇLAR REHABİLİTASYON PROJESİ	180.000	0	180.000	180.000	105.000	58,0	95,0
25	ÖZDERE REHABİLİTASYON PROJESİ	30.000	0	30.000	30.000	2.500	8,0	85,0
26	KARABUCAK TARLA KENARI AĞAÇLANDIRMA PROJESİ	61.350	0	61.350	61.350	0	0,0	55,0
27	KIRIKKALE KARAKEÇİLİ KARAYOLU AĞAÇLANDIRMA PROJESİ	24.540	0	24.540	24.540	10.000	41,0	75,0

# Orman Bölge Müdürlüğü




S. No	Projenin Adı	Proje Bedeli	Önceki Yıllar Harcaması	2017 Yılı Program Ödeneği	2017 Yılı Gelen Ödenek	Dönem Sonu Yapılan Harcama	Dönem Sonu Nakdi Gerç. (%)	Fiziki Gerç. (%)
28	KARAAHMETLİ TABİAT PARKI AĞAÇLANDIRMA PROJESİ	42.945	0	42.945	42.945	0	0,0	45,0
29	KARIŞTIRAN AĞAÇLANDIRMA PROJESİ	102.250	0	102.250	102.250	44.000	43,0	95,0
30	KULAKSIZ AĞAÇLANDIRMA PROJESİ	37.720	0	37.720	37.720	2.000	5,0	75,0
31	KAZMACA AĞAÇLANDIRMA PROJESİ	102.250	0	102.250	102.250	14.500	14,0	95,0
32	DELİCE ARBIŞLI AĞAÇLANDIRMA PROJESİ	42.945	0	42.945	42.945	42.000	98,0	85,0
33	KIRIKKALE KALECİK YOLU	3.436	0	3.436	3.436	3.436	100,0	100,0
34	SİLVİKÜLTÜR ÇALIŞMALAR (GENÇ ORMANLARA BAKIM PROJESİ)	300.000	0	300.000	300.000	225.000	75,0	45,0
35	ORKÖY KREDİ VE HİBE PROJESİ	800.000	0	800.000	800.000	800.000	100,0	100,0
36	İLK MÜDAHALE EKİP BİNASI	635.000	0	635.000	635.000	0	0,0	0,0
37	SU TANKI, MUHTELİF MAK. TEC.	65.000	0	65.000	65.000	64.000	99,0	98,0
	<b>37 PROJE TOPLAMI</b>	<b>5.666.871</b>	<b>0</b>	<b>5.666.871</b>	<b>5.666.871</b>	<b>2.814.436</b>	<b>50,0</b>	<b>72,0</b>



# AĞAÇLANDIRMA SAHALARININ

Dinek 1991

Dinek 2017













# İşletme Müdürlüğü İdare Binası İnşaatı







# Orman IX. Bölge Müdürlüğü

₺

S. No	Projenin Adı	Proje Bedeli	Önceki Yıllar Harcaması	2017 Yılı Program Ödeneği	2017 Yılı Gelen Ödenek	Dönem Sonu Yapılan Harcama	Dönem Sonu Nakdi Gerç. (%)	Fiziki Gerç. (%)
1	Karaahmetli Tabiat Parkı Alan Düzenlemesi	50.000	0	50.000	50.000	22.550	45,0	46,0
2	Karaahmetli Tabiat Parkı Plan ve Proje Yapımı	50.000	0	50.000	0	8.260	17,0	100,0
3	Karaahmetli Tabiat Parkı Enerji Nakil Hattı Yapımı	450.000	0	450.000	0	66.670	15,0	15,0
4	Karaahmetli Tabiat Parkı Çevre Düzenlemesi	335.821	334.807	1.014	1.014	0	0,0	0,0
5	Muhtelif-Muhtelif-Proje Yapım İşi	269.583	127.086	142.497	142.497	0	0,0	60,0
	<b>5 PROJE TOPLAMI</b>	<b>1.155.404</b>	<b>461.893</b>	<b>693.511</b>	<b>193.511</b>	<b>97.480</b>	<b>14</b>	<b>44</b>

# Karahmetli Tabiat Parkı



# Karaahmetli Tabiat Parkı



# Karaahmetli Tabiat Parkı



## Karahmetli Tabiat Parkı



# MTA ARAZİ ÇALIŞMASI

₺


S. No	Projenin Adı	Proje Bedeli	Önceki Yıllar Harcaması	2017 Yılı Program Ödeneği	2017 Yılı Gelen Ödenek	Dönem Sonu Yapılan Harcama	Dönem Sonu Nakdi Gerç. (%)	Fiziki Gerç. (%)
1	Kırıkkale- Kırşehir- Ankara Demir - Mangan Aramaları	1.272.000	0	1.272.000	1.272.000	1015.898	69	21
2	Arazi Uygulamaları Geliştirme Çabaları	10.000	0	10.000	10.000	0	0	0
3	Çankırı-Çorum Havzası Eosen-Oligosen Strafigrafisi ve Paleocoğrafyası	99.000	0	99.000	99.000	0	0	0
4	Paleosen-Eosen Termal Maksimum (PETM) Olayının Anadolu'daki Jeokimyasal-Faunal-Floral etkileri	87.000	0	87.000	87.000	0	0	0
<b>4 PROJE TOPLAMI</b>		<b>1.468.000</b>		<b>1.468.000</b>	<b>1.468.000</b>	<b>1.015.898</b>	<b>69</b>	<b>21</b>

# MTA ORTA ANADOLU III. BÖLGE MÜD.



# MTA DEMİR-MANGAN ARAMASI

KIRIKKALE - KIRŞEHİR - ANKARA  
DEMİR - MANGAN ARAMALARI  
KUYU NO : S M K 4 GİRİŞ = 26=80  
SANDIK NO : 07 ÇIKIŞ = 33=00





# TEİAŞ 8. BÖLGE MÜDÜRLÜĞÜ (Ankara)

₺

S. No	Projenin Adı	Proje Bedeli	Önceki Yıllar Harcaması	2017 Yılı Program Ödeneği	2017 Yılı Gelen Ödenek	Dönem Sonu Yapılan Harcama	Dönem Sonu Nakdi Gerç. (%)	Fiziki Gerç. (%)
1	Hacılar Trafo Merkezi	8.142.992	8.142.992	1.500.000	0	8.520.814	104,6	100
2	Eser DGKÇS - Kayaş EİH (TTFO) (*)	24.228.649	560.150	11.000.000	0	36.342.974	0	60
3	Kırıkkale DGKÇS - Eser DGKÇS EİH (TTFO) (**)	2.133.000	0	1.500.000	0	796.633	0	70
4	Yozgat 380 - İç Anadolu DGKÇS EİH (TTFO)	51.000.000	0	11.000.000	0	0	0	0,0
5	İç Anadolu DGKÇS - Kırıkkale DGKÇS EİH (TTFO)	7.000.000	0	2.000	0	0	0	40
6	Yozgat 380 - İç Anadolu DGKÇS EİH (2. Hat) (TTFO)	55.000.000	0	5.500.000	0	0	0	0,0
7	İç Anadolu DGKÇS Tevsiyat	2.800.000	0	28.000	0	0	0	0,0
<b>7 PROJE TOPLAMI</b>		<b>150.304.641</b>	<b>8.703.142</b>	<b>30.530.000</b>		<b>45.660.421</b>	<b>150</b>	<b>39,0</b>

# KIRIKKALE BELEDİYESİ



S. No	Projenin Adı	Proje Bedeli	Önceki Yıllar Harcaması	2017 Yılı Program Ödeneği	2017 Yılı Gelen Ödenek	Dönem Sonu Yapılan Harcama	Dönem Sonu Nakdi Gerç. (%)	Fiziki Gerç. (%)
1	İMAR YOL AÇIMI	250.000	0	0	0	0	0	70
2	TUNA CADDESİ KÖPRÜ	1.000.000	0	0	0	0	0	0
3	SAMSUN BULVARI ORTA REFÜJ DÜZENLEMESİ	3.000.000	0	0	0	0	0	2
4	30.000 M2 KİLİT PARKELİ YOL TAMİRATI	1.000.000	0	0	0	0	0	0
5	60 000 M2 KİLİT PARKELİ YOL VE KALDIRIM İŞİ	1.500.000	0	0	0	0	0	0
6	JAPON TEMALI PARK	700.000	0	0	0	0	0	100
7	70 000 ton asfalt mıcırı ve çeşitli malzeme alımı	1.500.000	0	0	0	0	0	50
8	400 KM SATHİ KAPLAMA YOL YAPIM İŞİ	5.000.000	0	0	0	0	0	100





ASFALT

# DDY MENFEZ OTOPARK



# OTOPARK





# KİLİT PARKELİ YOL VE KALDIRIM





# Kanalizasyon



# Kırıkkale Alt Yapı







# MKE Lojmanları



MIKE LOJMAN



# MIKE PARK



# Tapu ve Kadastro Ankara Bölge Müdürlüğü

₺

S. No	Projenin Adı	Proje Bedeli	Önceki Yıllar Harcaması	2017 Yılı Program Ödeneği	2017 Yılı Gelen Ödenek	Dönem Sonu Yapılan Harcama	Dönem Sonu Nakdi Gerç. (%)	Fiziki Gerç. (%)
1	Kırıkkale İli Delice İlçesi Sayısallaştırma Çalışması (2 Birim)	0	0	0	0	0	0	45
2	Merkez, Delice, Sulakyurt ve Balışeyh İlçelerinde Tapu ve Kadastro Modernizasyon Projesi 22-a Uygulamaları (46birim)	2.077.000	0	2.077.000	496.203	496.203	24.0	15
2	<b>PROJE TOPLAMI</b>	<b>2.077.000</b>	<b>0</b>	<b>2.077.000</b>	<b>496.203</b>	<b>496.203</b>	<b>24.0</b>	<b>30</b>



# BEDAŞ

₺

S. No	Projenin Adı	Proje Bedeli	Önceki Yıllar Harcaması	2017 Yılı Program Ödeneği	2017 Yılı Gelen Ödenek	Dönem Sonu Yapılan Harcama	Dönem Sonu Nakdi Gerç. (%)	Fiziki Gerç. (%)
1	18 Adet Merkez ve İlçelerde Enerjide Altyapı Yenileme ve Bakım Onarım işi	7.984.391	0	7.984.391	0	4.200.000	53,0	50,0
1	<b>PROJE TOPLAMI</b>	<b>7.984.391</b>	<b>0</b>	<b>7.984.391</b>	<b>0</b>	<b>4.200.000</b>	<b>53,0</b>	<b>50,0</b>

# BEDAŞ ALT YAPI



## BEDAŞ ALT YAPI



# BEDAŞ ALT YAPI



# BEDAŞ ALT YAPI (İNZİLLİOĞLU)



# BEDAŞ ALT YAPI (YAĞBASAN)



# Kırıkkale Üniversitesi Rektörlüğü



S. No	Projenin Adı	Proje Bedeli	Önceki Yıllar Harcaması	2017 Yılı Program Ödeneği	2017 Yılı Gelen Ödenek	Dönem Sonu Yapılan Harcama	Dönem Sonu Nakdi Gerç. (%)	Fiziki Gerç. (%)
1	Çeşitli Ünitelerin Etüd Projesi	500.000	0	500.000	500.000	298.953	60,0	0,0
2	Rektörlük ve Fen Edebiyat Fakültesi İkmal İnşaatı (54.100 m <sup>2</sup> )	119.000.000	101.098.000	6.500.000	7.965.113	3.878.096	60,0	78,0
3	Kampüs Altyapı	36.000.000	21.409.000	6.000.000	7.233.161	3.705.761	62,0	69,0
4	Derslikler ve Merkezi Birimler	192.000.000	144.113.000	10.000.000	15.000.000	0	0,0	75,0
5	Muhtelif İşler	5.200.000	0	5.200.000	6.200.000	1.370.195	26,0	26,0
6	Yayın alımı	1.800.000	0	1.800.000	1.800.000	687.328	38,0	38,0
7	Açık ve Kapalı Spor Tesisleri	22.000.000	10.203.000	4.000.000	5.000.000	2.217.817	55,0	91,0
8	Muhtelif İşler (Sağlık)	7.000.000	0	7.000.000	7.000.000	1.505.117	22,0	22,0
9	Rektörlük Bilimsel Araştırma Projeler	1.284.000	0	1.284.000	1.284.000	0	0,0	0,0
10	Merkezi Araştırma Laboratuvarı ilave altyapı	6.000.000	0	2.000.000	2.000.000	0	0,0	0,0
<b>10</b>	<b>PROJE TOPLAMI</b>	<b>390.784.000</b>	<b>276.823.000</b>	<b>44.284.000</b>	<b>53.982.274</b>	<b>13.663.267</b>	<b>31,0</b>	<b>40,0</b>

# Kırıkkale Üniversitesi Rektörlüğü Fen Edebiyat Fakültesi İnşaatı





# Kırıkkale Üniversitesi Rektörlüğü Fen Edebiyat Fakültesi İnşaatı



# Kırıkkale Üniversitesi Rektörlüğü (Aritma I)



# Kırıkkale Üniversitesi Rektörlüğü (Arıtma II)



# Kırıkkale Üniversitesi Rektörlüğü (Aritma III)



# Kırıkkale Üniversitesi Rektörlüğü (Spor Salonu)



# Kırıkkale Üniversitesi Rektörlüğü (Spor Salonu)



# Kırıkkale Üniversitesi Rektörlüğü (Tekno Park)



# Kırıkkale Üniversitesi Rektörlüğü (Tekno Park)





# İl Özel İdaresi



S. No	Projenin Adı	Proje Bedeli	Önceki Yıllar Harcaması	2017 Yılı Program Ödeneği	2017 Yılı Gelen Ödenek	Dönem Sonu Yapılan Harcaması	Dönem Sonu Nakdi Gerç.	Fiziki Gerç. (%)
1	2017 Yılı KÖYDES Yol Programı (22 Km. 1. Kat ve 4 Km. 2. Kat Asfalt + 1 Adet Kilit Parke)	2.804.082	0	2.804.082	2.804.082	2.792.917	99	20
2	2017 Yılı Performans Stabilize Programı (27 Km. )	0	0	0	0	0	0	25
3	2016 Yılı İller Bankası Hibesi ile Yapılacak Yol Programı (8 Km. 1. Kat Asfalt)	700.000	0	700.000	700.000	139.766	0	50
4	2017 Yılı İller Bankası Kredisi ile Yapılacak Yol Programı (113,70 Km. BSK ve 97,50 Km. Satih Kaplama)	18.544.143	0	18.544.143	18.544.143	0	0	0
5	2016 Yılı Kültür Bakanlığı Programı (1 Adet Köyde Kilit Parke Yapımı)	50.000	0	50.000	50.000	0	0	0
6	2017 Yılı KHGB Programı (9 Adet Köyde Kilit Parke Yapımı)	205.920	0	205.920	205.920	0	0	0
7	2017 Yılı Konya Ovası Projesi (KOP) Sulama Programı (2 Adet)	5.680.000	0	5.680.000	5.680.000	162.601	3	50
8	2016 ve 2017 Yılı KÖYDES İçmesuyu Programı (46 Köy)	2.742.393	0	2.742.393	2.742.393	429.819	16	7

# İl Özel İdaresi



S. No	Projenin Adı	Proje Bedeli	Önceki Yıllar Harcaması	2017 Yılı Program Ödeneği	2017 Yılı Gelen Ödenek	Dönem Sonu Yapılan Harcama	Dönem Sonu Nakdi Gerç	Fiziki Gerç. (%)
9	2015 Yılı Performans İçmesuyu Programı (1 Köy)	140.000	0	140.000	140.000	0	0	0
10	2015 ve 2016 Yılı İller Bankası İçmesuyu Programı (25 Köy)	2.378.574	0	2.378.574	2.378.574	433.228	18	32
11	2016 Yılı KHGB İçmesuyu Programı (8 Köy)	142.780	0	142.780	142.780	142.780	100	100
12	2017 Yılı TANAP İçmesuyu Programı (9 Köy)	1.219.333	0	1.219.333	1.219.333	0	0	0
13	2016 ve 2017 Yılı KÖYDES Kanalizasyon Programı (12 Köy)	1.129.604	0	1.129.604	1.129.604	533.330	47	17
14	2016 Yılı KHGB Kanalizasyon Programı (1 Köy)	89.680	0	89.680	89.680	0	0	0
15	KÖYDES Ortak Alım Ödeneği	2.904.540	0	2.904.540	2.904.540	759.920	0	0
<b>140 PROJE TOPLAMI</b>		<b>38.731.048</b>	<b>0</b>	<b>38.731.048</b>	<b>38.731.048</b>	<b>5.394.360</b>	<b>14</b>	<b>17</b>

# İl Milli Eğitim Müdürlüğü

₺

S. No	Projenin Adı	Proje Bedeli	Önceki Yıllar Harcaması	2017 Yılı Program Ödeneği	2017 Yılı Gelen Ödenek	Dönem Sonu Yapılan Harcama	Dönem Sonu Nakdi Gerç. (%)	Fiziki Gerç. (%)
1	İmam Hatip Ortaokulu	5.474.625	3.613.815	1.710.000	1.509.087	1.509.087	88	86
2	Balışeyh Spor Salonu	1.118.000	0	1.000.000	947.939	947.939	95	68
3	Ortaöğretim Pansiyonu 100	2.664.000	1.290.832	1.020.000	1.973.022	1.973.022	193	60
4	Özel Eğitim Merkezi	2.940.000	0	1.450.000	1.350.014	1.350.014	93	36
5	M. Akif Ersoy İmam Hatip Ortaokulu	3.575.000	94.581	3.968.000	1.211.319	1.211.319	31	24
6	Endüstri Meslek Lisesi							

# İl Milli Eğitim Müdürlüğü

₺

S. No	Projenin Adı	Proje Bedeli	Önceki Yıllar Harcaması	2017 Yılı Program Ödeneği	2017 Yılı Gelen Ödenek	Dönem Sonu Yapılan Harcama	Dönem Sonu Nakdi Gerç. (%)	Fiziki Gerç. (%)
7	Kale İlkokulu	3.337.500	94.588	2.772.000	0	0	0,0	0
8	Organize Sanayi MTAL Atolye	4.500.000	0	450.000	0	0	0,0	0
9	Hürriyet Ortaokulu	7.185.600	0	1.437.120	0	0	0,0	0
10	Anaokulu	1.000.000	0	700.000	0	0	0,0	0
11	Cumhuriyet Ortaokulu	8.800.000	0	1.760.000	0	0	0,0	0
12	Yahşihan Ortaokulu	1.416.000	0	500.000	0	0	0,0	0
<b>12 PROJE TOPLAMI</b>		<b>50.268.725</b>	<b>5.093.816</b>	<b>21.767.120</b>	<b>9.233.358</b>	<b>9.233.358</b>	<b>42,0</b>	<b>25,0</b>

# Merkez İmam Hatip Ortaokulu



# Sulakyurt Orta Öğretim Pansiyonu



# Balıřeyh Spor Salonu



# Yahşihan Mesleki Teknik Lisesi





# Merkez Özel Eğitim Okulu



# Mehmet Akif Ersoy İmam Hatip Ortaokulu



## Merkez Kale İlk Okulu



# Gıda, Tarım ve Hayvancılık İl Müdürlüğü (1)



S. No	Projenin Adı	Proje Bedeli	Önceki Yıllar Harcaması	2017 Yılı Program Ödeneği	2017 Yılı Gelen Ödenek	Dönem Sonu Yapılan Harcama	Dönem Sonu Nakdi Gerç. (%)	Fiziki Gerç. (%)
1	<b>Tarımsal Yayım Hizmetlerinin Desteklenmesi Projesi</b>	16.658	17.592	16.658	8.288	6.266	38,0	10
2	<b>Kadın Çiftçiler Tarımsal Yayım Projesi</b>	3.000	0	3.000	3.000	0	0,0	0
3	<b>Merkez ve Taşra Teşkilatı Modernizasyon Projesi (Destek Hiz.)</b>	28.530	939.571	28.530	28.530	14.798	52,0	80
4	<b>Merkez ve Taşra Teşkilatı Modernizasyon Projesi (SGB - Bütçe)</b>	147.860	0	147.860	147.860	133.439	90,0	90
5	<b>Bitki Sağlığı ve Uygulamaları Kontrolü Projesi (Bitkisel Üretim Karantina Hizmetleri)</b>	99.190	97.721	99.190	54.801	54.801	55,0	60
6	<b>Bitki Sağlığı ve Uygulamaları Kontrolü Projesi - Bitki Sağlığı Hizmetlerinin Etkinleştirilmesi</b>	1.633	0	1.633	1.633	1.385	85,0	90
7	<b>Hayvan Hastalık ve Zararlıları ile Mücadelesi Projesi</b>	63.706	126.427	63.706	29.633	15.677	25,0	30
8	<b>Bitkisel Üretimin Geliştirilmesi Projesi</b>	35.735	23.273	35.735	25.977	16.968	48,0	50
9	<b>Tebukemliliğin Geliştirilmesi Projesi</b>	1.175	0	1.175	1.175	1.174	100,0	90

# Gıda, Tarım ve Hayvancılık İl Müdürlüğü (2)



S. No	Projenin Adı	Proje Bedeli	Önceki Yıllar Harcaması	2017 Yılı Program Ödeneği	2017 Yılı Gelen Ödenek	Dönem Sonu Yapılan Harcama	Dönem Sonu Nakdi Gerç. (%)	Fiziki Gerç. (%)
10	<b>İtri ve Tıbbi Bitkiler ile Boya Bitkileri Yetiştiriciliğinin Geliştirilmesi Projesi</b>	263	5.320	263	263	263	100,0	99
11	<b>Çevre Amaçlı Tarımsal Alanların Korunması Projesi (ÇATAK)</b>	9.237	5.517	9.237	9.237	9.234	100,0	99
12	<b>Projenin Adı</b>	1.262	0	1.262	1.262	1.261	100,0	99
13	<b>Hayvancılığı Geliştirme Projesi</b>	15.201	105.617	15.201	12.539	10.685	70,0	70
14	<b>Hayvancılık Yatırımlarının Desteklenmesi Programı</b>	7.322	0	7.322	6.147	4.619	63,0	70
15	<b>Kırsal Kalkınma Yatırımlarının Desteklenmesi Projesi</b>	2.727	5.786	2.727	2.727	2.727	100,0	99
16	<b>İdari Kapasitenin Geliştirilmesi Projesi</b>	994	298	994	655	194	20,0	30
17	<b>Kontrol Hizmetlerinin Geliştirilmesi Projesi</b>	11.992	2.487	11.992	11.073	343	3,0	10
18	<b>Su Ürünleri Üretiminin Geliştirilmesi Projesi</b>	1.843	1.650	1.843	1.417	840	46,0	50

# Gıda, Tarım ve Hayvancılık İl Müdürlüğü (3)

S. No	Projenin Adı	Proje Bedeli	Önceki Yıllar Harcaması	2017 Yılı Program Ödeneği	2017 Yılı Gelen Ödenek	Dönem Sonu Yapılan Harcama	Dönem Sonu Nakdi Gerç. (%)	Fiziki Gerç. (%)
19	Sularda Tarımsal Faaliyetlerden Kaynaklanan Kirliliğin Kontrolü Projesi	4.956	2.844	4.956	3.456	3.189	64,0	70
20	Arazi Topplulaştırma ve TİGH Projesi - Devam Eden İşler	2.903	32.074	2.903	2.903	2.902	100,0	99
21	Tarım Arazilerinin Devir ve Takip Sistemi Projesi	29.995	2.373	29.995	13.878	13.878	46,0	50
22	Hayvan Hastalık ve Zararlıları İle Mücadele Araştırmaları Projesi	1.286	0	1.286	1.286	1.285	100,0	99
23	Kop İlleri Arazi Topplulaştırma ve TİGH Projesi - Devam Eden İşler	11.245	10.947	11.245	8.745	8.700	77,0	80
24	Entegre İdare ve Kontrol Sistemi Projesi	72.502	0	72.502	72.502	72.199	100,0	99
25	İyi Tarım Uygulamalarının Yaygınlaştırılması ve Kontrolü Projesi	2.076	0	2.076	2.076	2.075	100,0	99
26	Tarım Arazileri Edindirme ve Yönetimi Projesi	2.200	0	2.200	2.200	2.198	100,0	99
27	Tarımsal Bilgi Altyapısı ve Bulut Bilişim Sistemi Kurulması Projesi	3.993	0	3.993	3.993	3.991	100,0	99
28	Tarımsal İzleme ve Bilgi Sistemi Projesi	6.335	0	6.335	6.335	6.334	100,0	99
<b>28 PROJE TOPLAMI</b>		<b>585.819</b>	<b>1.379.497</b>	<b>585.819</b>	<b>463.591</b>	<b>391.422</b>	<b>67,0</b>	<b>72,0</b>



BU TESİS  
KIRSAL KALKINMA DESTEKLEMEKÜ KAFSAMIINDA  
"GÜNCÜ ÇİFTÇİ PROJELERİNİN"  
DESTEKLEMEKÜ PROJELEKİNİNİN  
2016 YILINDA KURULMUŞTUR









# İl Sağlık Müdürlüğü



S. No	Projenin Adı	Proje Bedeli	Önceki Yıllar Harcaması	2017 Yılı Program Ödeneği	2017 Yılı Gelen Ödenek	Dönem Sonu Yapılan Harcama	Dönem Sonu Nakdi Gerç. (%)	Fiziki Gerç. (%)
1	Sağlık Müd. Hizmet Binası	28.823.000	0	0	0	0	0	0
2	Merkez Çalılıöz (Yaylacık) ASM	543.174	543.174	0	0	543.174	0	100
3	Merkez Gündoğdu Mahallesi ASM	742.000	64.414	618.684	0	298.022	48	75
4	Merkez-Sanayi ASM +112 ASHİ	0	0	0	0	0	0	0
5	Aşağımahmutlar ASM	0	0	0	0	0	0	0
6	Çalılıöz Seyrantepe ASM+ 112ASHİ	0	0	0	0	0	0	0
7	Yahşihan ASM	0	0	0	0	0	0	0
<b>7 PROJE TOPLAMI</b>		<b>30.108.174</b>	<b>607.588</b>	<b>618.684</b>	<b>0</b>	<b>841.196</b>	<b>136,0</b>	<b>25,0</b>

# SAĞLIK KOMPLEKSİ ÇALIŞMALARI



# GÜNDOĞDU AİLE SAĞLIĞI MERKEZİ



# Çalıöz ASM Merkezi



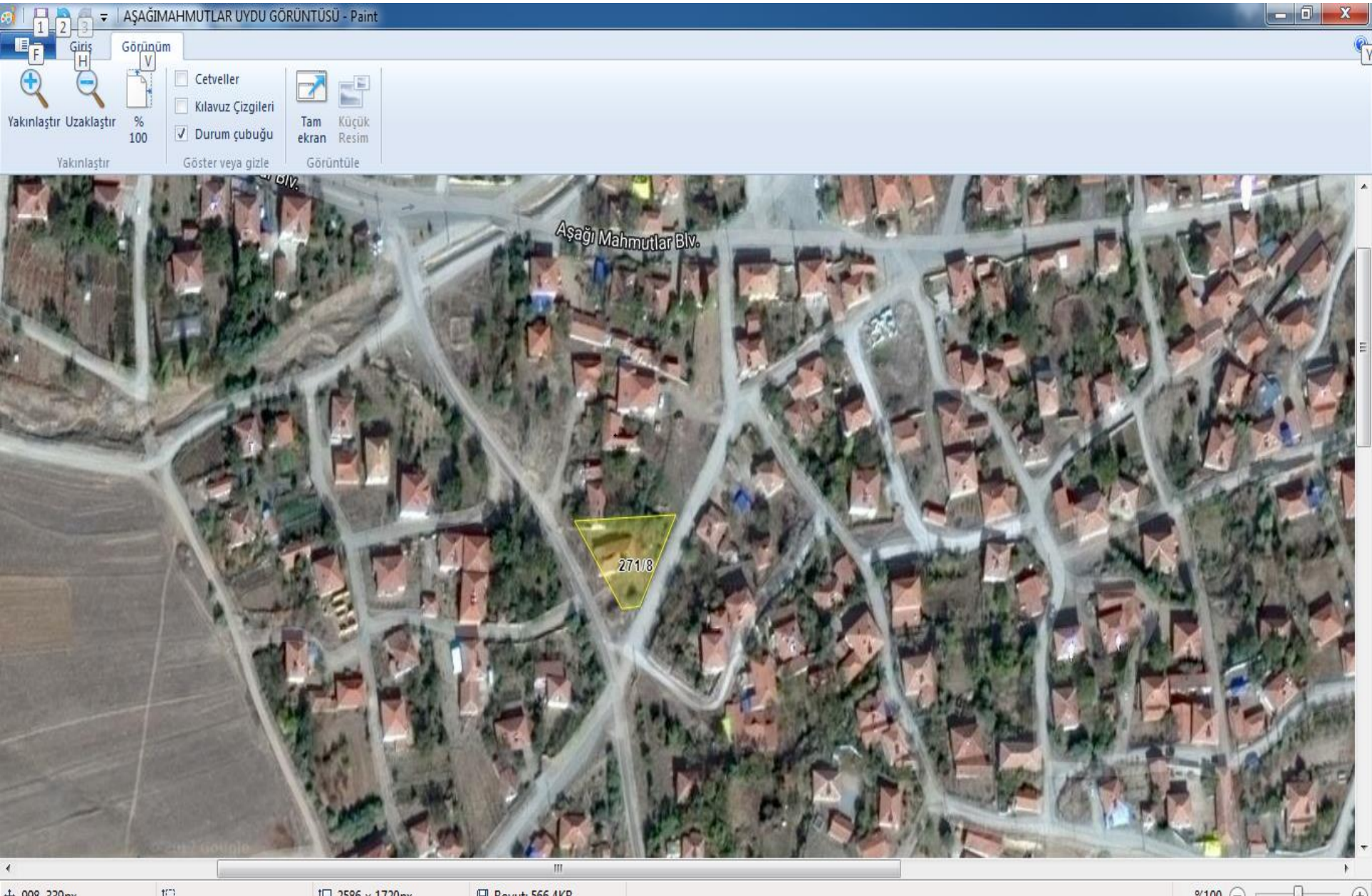
# ÇALILIÖZ SEYRANTEPE ASM YERİ



# SANAYİ ASM YERİ



# AŞAĞI MAHMUTLAR ASM YERİ





# YAŖŖIHAN A S M



# Çevre ve Şehircilik İl Müdürlüğü



S. No	Projenin Adı	Proje Bedeli	Önceki Yıllar Harcaması	2017 Yılı Program Ödeneği	2017 Yılı Gelen Ödenek	Dönem Sonu Yapılan Harcama	Dönem Sonu Nakdi Gerç. (%)	Fiziki Gerç. (%)
1	Kırıkkale Çalışma ve İş-Kur İl Müdürlüğü Hizmet Binası Yapımı	4.382.651	1.295.516	2.086.812	2.086.812	2.086.812	100,0	100
1	<b>PROJE TOPLAMI</b>	<b>4.382.651</b>	<b>1.295.516</b>	<b>2.086.812</b>	<b>2.086.812</b>	<b>2.086.812</b>	<b>100,0</b>	<b>100</b>

# Çalışma ve İş Kurumu Hizmet Binası



# Çalışma ve İş Kurumu Hizmet Binası



# Gençlik Hizmetleri ve Spor İl Müdürlüğü



S. No	Projenin Adı	Proje Bedeli	Önceki Yıllar Harcaması	2017 Yılı Program Ödeneği	2017 Yılı Gelen Ödenek	Dönem Sonu Yapılan Harcama	Dönem Sonu Nakdi Gerç. (%)	Fiziki Gerç. (%)
1	Başpınar Stadyumu ve Yahşihan Futbol sahası Aydınlatma işi	623.627	190.000	433.627	349.415	349.415	81,0	100,0
2	Başpınar Stadyumunun tartan piste çevrilmesi ve bakım onarımı	1.307.040	763.873	543.167	505.370	505.370	93,0	100,0
3	Bahşili futbol sahası soyunma odaları, tribün ve aydınlatma yapımı	506.446	339.553	166.893	166.893	162.293	97,0	100,0
4	Yahşihan Gençlik Merkezi	1.562.320	1.466.898	95.422	0	0	0,0	100,0
5	Başpınar Stadyumu ve Tenis Kortlarının Bakım Onarımı	392.232	392.232	0	0	0	0,0	100,0
6	Sporcu Fabrikası ( Çok Amaçlı Spor Salonu)	5.799.700	5.799.700	0	0	0	0,0	100,0
<b>6 PROJE TOPLAMI</b>		<b>10.191.365</b>	<b>8.952.256</b>	<b>1.239.109</b>	<b>1.021.678</b>	<b>1.017.078</b>	<b>82,0</b>	<b>100</b>

# Başpınar Çok Amaçlı Spor Salonu ( Sporcu Fabrikası)



# Başpınar Stadyumunun Tartan Pistine Çevrilmesi Ve Bakım Onarımı



# Başıpınar Stadyumu ve Tenis Kortlarının Bakımı





# Başpınar Stadyumu ve Tenis Kortlarının Bakımı



# Bahşili Futbol Sahası Soyunma Odaları, Tribün ve Aydınlatma İşi



# Yahşihan Gençlik Merkezi



# Başpınar ve Yahşihan Futbol Sahası Tribün ve Aydınlatma Yapımı



# Başpınar ve Yahşihan Futbol Sahası Tribün ve Aydınlatma Yapımı



# Aile ve Sosyal Politikalar İl Müdürlüğü

₺

S. No	Projenin Adı	Proje Bedeli	Önceki Yıllar Harcaması	2017 Yılı Program Ödeneği	2017 Yılı Gelen Ödenek	Dönem Sonu Yapılan Harcama	Dönem Sonu Nakdi Gerç. (%)	Fiziki Gerç. (%)
1	Huzurevi Projesi (100 Kapasiteli)	0	22.521	4.432.052	2.500.000	22.521	1	0
<b>1 PROJE TOPLAMI</b>		0	22.521	4.432.052	2.500.000	22.521	1	0

# Kırıkkale Organize Sanayi Bölgesi Müdürlüğü

- 👉 **2017 Yılı Yatırım Programında bir projesi bulunmaktadır.**
- ❖ **Kırıkkale I. Organize Sanayi Bölgesi, Yahşihan ilçemiz sınırlarında (150) hektar alan üzerine 2001 yılında faaliyete geçirilmiştir.**
- ❖ **Kırıkkale I. OSB’de (69) sanayi parseli bulunmaktadır.**
- ❖ **(61) sanayi parselinin tahsisi yapılmıştır. (8) sanayi parseli boştur.**
- ❖ **Bu firmalardan; (40)’sı üretime geçmiş, (18)’i gayri faal, (1)’sı inşaat, (2)’i proje aşamasındadır.**
- ❖ **Üretime geçen tesislerde 1.720 kişi istihdam edilmektedir.**
- ❖ **Kırıkkale OSB’de yönetim bölgede üretim yapan müteşebbislere devredilmiştir.**

# Kırıkkale Silah Sanayi İhtisas Organize Sanayi Bölgesi Müdürlüğü

₺

S. No	Projenin Adı	Proje Bedeli	Önceki Yıllar Harcaması	2017 Yılı Program Ödeneği	2017 Yılı Gelen Ödenek	Dönem Sonu Yapılan Harcama	Dönem Sonu Nakdi Gerç. (%)	Fiziki Gerç. (%)
1	Kırıkkale Silah Sanayi İhtisas OSB Altyapı İkmal Yapım İşi	9.894.091	7.092.978	2.801.113	2.801.113	380.135	14,0	80,0
2	AG-YG Elektrik Şebekesi ve Telekom Alt Yapı İşi	2.779.627	420.384	2.435.014	2.435.014	845.151	35,0	85,0
<b>2 PROJE TOPLAMI</b>		<b>12.673.718</b>	<b>7.513.362</b>	<b>5.236.127</b>	<b>5.236.127</b>	<b>1.225.286</b>	<b>23,0</b>	<b>83,0</b>





# KIRIKKALE SİLAH SANAYİ İHTİSAS ORGANİZE SANAYİ BÖLGESİ

# Kırıkkale Silah Sanayi İhtisas Organize Sanayi Bölgesi Müdürlüğü

- **2017 Yılı Yatırım Programında bir projesi bulunmamaktadır.**
- **Kırıkkale Silah Sanayi İhtisas OSB Altyapı İkmal Yapım İşi ihalesi 08 Haziran 2016 Çarşamba günü Bilim, Sanayi ve Teknoloji Bakanlığı'nda yapılmış olup %34 indirimle en düşük fiyat teklifi veren Mitaş Proje İnşaat Tekstil Sanayi ve Ticaret A.Ş.'nin (ihale bedeli: 14.991.047 TL indirimli tutar: 9.894.091 TL) uhdesinde kalmıştır. Yapım İşine ait sözleşme 16/06/2016 tarihinde imzalanmıştır. Yapım İşinin iş bitim tarihi 31.10.2017 olup çalışmaların 2017 yılı sonunda bitirilmesi hedeflenmektedir.**
- **50 hektar alan üzerine 64 sanayi parseli bulunmaktadır.**
- **2017 yılı içerisinde elektrik şebekesi, telekom şebekeleri ve enerji nakil hattı ihalesinin yapılması hedeflenmektedir.**

# KESKİN ORGANİZE SANAYİ BÖLGESİ

## KESKİN (KIRIKKALE) ORGANİZE SANAYİ BÖLGESİ



# Keskin Organize Sanayi Bölgesi Müdürlüğü

- ➔ **2017 Yılı Yatırım Programında herhangi bir projesi bulunmamaktadır.**
- **Keskin (II.) Organize Sanayi Bölgesi, il merkezine 18 km. mesafede Keskin-Cankurtaran mevkiinde, iki etap halinde planlanmıştır.**
- **I. Etap 66 hektar alan üzerine 25 sanayi parseli bulunmaktadır.**
- **II. Etap 58 parselden oluşmaktadır.**
- **2010 yılında I. Etap 66 hektarlık kısmın Altyapı Yapım işi (yol, yol drenaj, içme suyu, atık su, yağmur suyu) tamamlanmıştır.**
- **2010 yılında I. Etap elektrik şebekesi, telekom şebekeleri ve enerji nakil hattı çalışmaları tamamlanmıştır.**
- **Halen bölgede 13 firmaya arsa tahsisi yapılmış olup, bunlardan (6)'sı faaliyete geçmiş, (4)'sü inşaat, (1)'sü gayri faal, 2'i proje aşamasındadır.**
- **1. etapta 12 adet, 2.etapta 57 boş parsel bulunmaktadır.**
- **Organize Sanayi Bölgesinde bulunan tesislerde 355 kişi istihdam etmektedir.**